


УТВЕРЖДАЮ

Заместитель главы администрации по социальным
вопросам - директор

Департамента социального развития г. Азова
(наименование должности лица, утверждающего документ)



В.В. Белов

(подпись)

(расшифровка подписи)

2018 г.

**План финансово-хозяйственной деятельности
на 2018 год и плановый период 2019 и 2020 годов**

" 16 " февраля 2018 г.

Наименование муниципального учреждения	Муниципальное бюджетное учреждение здравоохранения "Центральная городская больница" г.Азова (МБУЗ ЦГБ г.Азова)	по ОКПО	КОДЫ 05175402
Наименование органа, осуществляющего функции и полномочия учредителя	Департамент социального развития г.Азова		
Адрес фактического местонахождения муниципального учреждения	346782, Ростовская область, г.Азов, ул.Измайлова, 58	по ОКАТО	
Идентификационный номер налогоплательщика (ИНН)	6140011772	по ОКЕИ	383
Код причины постановки на учет (КПП)	614001001	по ОКВ	643
Код по реестру участников бюджетного процесса, а также юридических лиц, не являющихся участниками бюджетного процесса	603У2633		
Единица измерения: _____ руб.			

Инициалы

I. Сведения о деятельности муниципального учреждения

1.1. Цели деятельности муниципального учреждения:

выполнение работ, оказание услуг в целях обеспечения реализаций органом местного самоуправления города Азова полномочий в сфере здравоохранения, предусмотренных пунктом 1 статьи 17 Федерального закона от 21.11.2011 № 323-ФЗ "Об основах охраны здоровья граждан в Российской Федерации", пунктом 14 части 1 статьи 16 Федерального закона от 06.10.2003г. №131-ФЗ "Об общих принципах организации местного самоуправления в Российской Федерации".

1.2. Виды деятельности муниципального учреждения:

1.2.1. Медицинская деятельность.

1.2.2. Фармацевтическая деятельность.

1.2.3. Деятельность, связанная с оборотом наркотических средств и психотропных веществ (хранение, приобретение, использование в медицинских целях), внесенных в Список II в соответствии с Федеральным законом от 8 января 1998 года № 3-ФЗ "О наркотических средствах и психотропных веществах".

1.2.4. Деятельность, связанная с оборотом психотропных веществ (хранение, приобретение, использование в медицинских целях), внесенных в Список III в соответствии с Федеральным законом от 8 января 1998 года № 3-ФЗ "О наркотических средствах и психотропных веществах".

1.2.5. Перечень иных видов деятельности.

1.2.5.1. Платные медицинские услуги.

1.2.5.2. Иная деятельность, связанная с осуществлением основной деятельности.

1.3. Перечень услуг (работ), относящихся в соответствии с Уставом к основным видам деятельности учреждения, предоставление которых для физических и юридических лиц осуществляется на платной и бесплатной основе:

1.3.1 услуги круглосуточной стационарной помощи;

1.3.2 услуги амбулаторно-поликлинической помощи;

1.3.3 услуги дневного стационара;

1.3.4 услуги по организации скорой медицинской помощи на территории муниципального образования жителям РФ.

1.4. Общая балансовая стоимость недвижимого муниципального имущества на дату составления Плана (в разрезе стоимости имущества, закрепленного собственником имущества за учреждением на праве оперативного управления - 122 362 517,28 руб.; стоимость имущества, приобретенного учреждением за счет выделенных собственником имущества учреждения средств - 122 285 459,78 руб., стоимость имущества, приобретенного учреждением за счет доходов, полученных от иной приносящей доход деятельности - 77 057,50 руб.

1.5. Общая балансовая стоимость движимого муниципального имущества на дату составления Плана - 357 190 698,76 руб., в том числе балансовая стоимость особо ценного движимого имущества - 246 916 750,62 руб.

Таблица 1

к плану финансово-хозяйственной деятельности

**Показатели финансового состояния учреждения (подразделения)
на 01.01.2018 года
(последнюю отчетную дату)**

№ п/п	Наименование показателя	Сумма, рублей
1	2	3
	Нефинансовые активы, всего:	803 526 637,04
	из них:	
	Недвижимое имущество, всего:	122 362 517,28
	в том числе:	
	остаточная стоимость	39 101 929,38
	Особо ценное движимое имущество, всего:	246 916 750,62
	в том числе:	
	остаточная стоимость	83 974 051,72
	Финансовые активы, всего:	- 47 039 274,69
	из них:	
	денежные средства учреждения, всего	64 249 455,68
	в том числе:	
	денежные средства учреждения на счетах	64 249 229,68
	денежные средства учреждения, размещенные на депозиты в кредитной организации	-
	иные финансовые инструменты	
	Дебиторская задолженность, всего	- 111 288 730,37
	из них:	
	дебиторская задолженность по доходам	- 113 637 542,89
	дебиторская задолженность по расходам	2 348 812,52
	Обязательства, всего:	50 684 820,52
	из них:	
	долговые обязательства	-
	кредиторская задолженность:	50 684 820,52
	из них:	
	кредиторская задолженность за счет субсидии на финансовое обеспечение выполнения муниципального задания	-
	кредиторская задолженность за счет поступлений от оказания услуг на платной основе и от иной приносящей доход деятельности	50 684 820,52
	в том числе:	
	просроченная кредиторская задолженность	-

Наименование показателя	Код строки	Код по бюджетной классификации Российской Федерации	всего	Объем финансового обеспечения, руб. (с точностью до двух знаков после запятой - 0,00)							доходы от штрафов, пеней, иных сумм принудительного изъятия	поступления от пожертвований	
				субсидии на финансовое обеспечение выполнения государственного (муниципального) задания из федерального бюджета, бюджета субъекта Российской Федерации (местного бюджета)	субсидии на финансовое обеспечение выполнения государственного задания из бюджета Федерального фонда обязательного медицинского страхования	субсидии, предоставляемые в соответствии с абзацем вторым пункта 1 статьи 78.1 Бюджетного кодекса Российской Федерации	субсидии на осуществление капитальных вложений	средства обязательного медицинского страхования	поступления от оказания услуг (выполнения работ) на платной основе и от иной деятельности				средства фонда социального страхования
									всего	из них гранты			
1	2	3	4	5	5.1	6	7	8	9	10			
Уплату налогов, сборов и иных платежей, всего	230	850	11 110 531,00					10 958 772,00	101 059,00			40 700,00	
из них:													
налог на имущество и земельный налог		851	10 976 960,00					10 908 901,00	88 059,00				
уплата прочих налогов и сборов		852	133 571,00					59 871,00	33 000,00			40 700,00	
уплата иных платежей		853											
Прочие расходы (кроме расходов на закупку товаров, работ, услуг)	250	X	1 687 000,00			1 632 000,00			55 000,00				
из них:													
частичное возмещение расходов за найм жилого помещения		112	1 632 000,00			1 632 000,00							
иные расходы (взносы за членство в организациях, перечисления профсоюзным организациям)		853	55 000,00						55 000,00				
Расходы на закупку товаров, работ, услуг, всего	260	X	275 509 266,31			8 309 362,00		249 676 754,93	10 908 356,47	5 693 005,10		402 961,34	520 826,47
из них:													
услуги связи		244	2 759 216,84					2 748 257,20	9 959,44				1 000,00
транспортные услуги		244	678 200,00					670 200,00	8 000,00				
коммунальные услуги		244	28 733 471,13					27 039 797,73	1 693 673,40				
арендная плата за пользование имуществом		244											
работы, услуги по содержанию имущества		243	2 224 900,00			2 224 900,00							
работы, услуги по содержанию имущества		244	10 467 140,33					8 164 112,05	1 988 590,53	20 378,07		165 321,34	148 738,34
прочие работы, услуги		243	1 520 113,34			1 097 000,00			366 113,34				57 000,00
прочие работы, услуги		244	33 459 188,14			354 362,00		30 520 000,43	1 632 637,00	609 988,58		153 040,00	189 182,13
прочие расходы		244	36 246,50						36 246,50				
увеличение стоимости основных средств		244	13 584 595,57			2 050 000,00		8 070 177,56	1 231 486,26	2 203 931,75		20 000,00	9 000,00
увеличение стоимости нематериальных активов		244											
увеличение стоимости материальных запасов		244	182 046 194,66			2 583 100,00		172 464 209,96	3 959 650,00	2 858 728,70		84 600,00	115 906,00
Поступление финансовых активов, всего:	300	X	6 838 542,20					6 838 542,20					
из них:													
увеличение остатков средств	310		6 838 542,20					6 838 542,20					
прочие поступления	320												
Выбытие финансовых активов, всего	400		1 216 282,72					1 216 282,72					
из них:													
уменьшение остатков средств	410		1 216 282,72					1 216 282,72					
прочие выбытия	420												
Остаток средств на начало года	500	X	57 000 223,30					54 476 185,40	303 455,29	1 495 375,52		348 618,62	376 568,47
Остаток средств на конец года	600	X	2 932 056,04					2 932 056,04	0,00				

Объем финансового обеспечения, руб. (с точностью до двух знаков после запятой - 0,00)													
Наименование показателя	Код строки	Код по бюджетной классификации Российской Федерации	всего	субсидии на финансовое обеспечение выполнения государственного (муниципального) задания из федерального бюджета, бюджета субъекта Российской Федерации (местного бюджета)	субсидии на финансовое обеспечение выполнения государственного задания из бюджета Федерального фонда обязательного медицинского страхования	субсидии, предоставляемые в соответствии с абзацем вторым пункта 1 статьи 78.1 Бюджетного кодекса Российской Федерации	субсидии на осуществление капитальных вложений	средства обязательного медицинского страхования	поступления от оказания услуг (выполнения работ) на платной основе и от иной приносящей доход деятельности		средства фонда социального страхования	доходы от штрафов, пеней, иных сумм принудительного изъятия	поступления от пожертвований
									всего	из них гранты			
1	2	3	4	5	5.1	6	7	8	9	10			
Уплату налогов, сборов и иных платежей, всего	230	850	11 069 831,00					10 968 772,00	101 059,00				
из них:													
налог на имущество и земельный налог		851	10 976 960,00					10 908 901,00	68 059,00				
уплата прочих налогов и сборов		852	92 871,00					59 871,00	33 000,00				
уплата иных платежей		853	-										
Прочие расходы (кроме расходов на закупку товаров, работ, услуг)	250	x	377 000,00			322 000,00			55 000,00				
из них:													
частичное возмещение расходов за найм жилого помещения		112	322 000,00			322 000,00							
иные расходы (взносы за членство в организациях, перечисления профсоюзным организациям)		853	55 000,00						55 000,00				
Расходы на закупку товаров, работ, услуг, всего	260	X	247 905 558,95			6 161 952,00		226 326 602,83	10 906 356,47	4 226 407,65	140 000,00	144 238,00	
из них:													
услуги связи		244	2 759 216,64					2 748 257,20	9 959,44			1 000,00	
транспортные услуги		244	635 000,00					627 000,00	8 000,00				
коммунальные услуги		244	28 733 461,51					27 039 788,11	1 693 673,40				
арендная плата за пользование имуществом		244	-										
работы, услуги по содержанию имущества		243	-										
работы, услуги по содержанию имущества		244	10 077 949,24			340 000,00		7 633 209,43	1 968 590,53	20 379,07	60 321,34	55 449,87	
прочие работы, услуги		243	3 712 613,34			3 346 500,00			366 113,34				
прочие работы, услуги		244	28 862 221,59			152 352,00		26 469 305,22	1 632 637,00	509 966,58	45 078,66	52 882,13	
прочие расходы		244	36 246,50						36 246,50				
увеличение стоимости основных средств		244	8 346 599,92			2 025 400,00		3 300 080,66	1 231 486,26	1 770 633,00	10 000,00	9 000,00	
увеличение стоимости нематериальных активов		244	-										
увеличение стоимости материальных запасов		244	164 742 248,21			297 700,00		158 508 962,21	3 959 650,00	1 925 430,00	24 600,00	25 906,00	
Поступления финансовых активов, всего:	300	X	-										
из них:													
увеличение остатков средств	310		-										
прочие поступления	320		-										
Выбытие финансовых активов, всего	400		-										
из них:													
уменьшение остатков средств	410		-										
прочие выбытия	420		-										
Остаток средств на начало года	500	X	2 932 056,04					2 932 056,04					
Остаток средств на конец года	600	X	0,00					0,00	0,00				

Объем финансового обеспечения, руб. (с точностью до двух знаков после запятой - 0,00)													
Наименование показателя	Код строки	Код по бюджетной классификации Российской Федерации	всего	субсидии на финансовое обеспечение выполнения государственного (муниципального) задания из федерального бюджета, бюджета субъекта Российской Федерации (местного бюджета)	субсидии на финансовое обеспечение выполнения государственного задания из бюджета Федерального фонда медицинского страхования	субсидии, предоставляемые в соответствии с абзацем вторым пункта 1 статьи 78.1 Бюджетного кодекса Российской Федерации	субсидии на осуществление капитальных вложений	средства обязательного медицинского страхования	поступления от оказания услуг (выполнения работ) на платной основе и от иной приносящей доход деятельности		средства фонда социального страхования	доходы от штрафов, пеней, иных сумм принудительного изъятия	поступления от пожертвований
									всего	из них гранты			
1	2	3	4	5	5.1	6	7	8	9	10			
Уплату налогов, сборов и иных платежей, всего	230	850	11 069 831,00					10 988 772,00	10 1 059,00				
из них:													
налог на имущество и земельный налог		851	10 976 960,00					10 908 901,00	68 059,00				
уплата прочих налогов и сборов		852	92 871,00					59 871,00	33 000,00				
уплата иных платежей		853	-										
Прочие расходы (кроме расходов на закупку товаров, работ, услуг)	250	x	481 000,00						55 000,00				
из них:													
частичное возмещение расходов за найм жилого помещения		112	426 000,00					426 000,00					
иные расходы (взносы за членство в организациях, перечисления профсоюзным организациям)		853	55 000,00						55 000,00				
Расходы на закупку товаров, работ, услуг, всего	260	X	247 753 204,95			6 009 600,00		226 326 602,83	10 906 356,47		4 226 407,65	140 000,00	144 238,00
из них:													
услуги связи		244	2 759 216,64					2 748 257,20	9 959,44				1 000,00
транспортные услуги		244	635 000,00					627 000,00	8 000,00				
коммунальные услуги		244	28 733 461,51					27 030 788,11	1 693 673,40				
арендная плата за пользование имуществом		244	-										
работы, услуги по содержанию имущества		243	3 741 800,00			3 741 800,00							
работы, услуги по содержанию имущества		244	10 077 949,24			340 000,00		7 633 209,43	1 968 590,53		20 378,07	60 321,34	55 449,87
прочие работы, услуги		243	366 113,34						366 113,34				
прочие работы, услуги		244	28 709 869,59					28 469 305,22	1 632 637,00		509 966,58	45 078,66	52 882,13
прочие расходы		244	36 248,50						36 248,50				
увеличение стоимости основных средств		244	7 951 299,92			1 630 100,00		3 300 080,66	1 231 486,26		1 770 633,00	10 000,00	9 000,00
увеличение стоимости нематериальных активов		244	-										
увеличение стоимости материальных запасов		244	164 742 248,21			297 700,00		158 508 982,21	3 959 650,00		1 925 430,00	24 600,00	25 906,00
Поступление финансовых активов, всего:	300	X	-										
из них:													
увеличение остатков средств	310		-										
прочие поступления	320		-										
Выбытие финансовых активов, всего	400		-										
из них:													
уменьшение остатков средств	410		-										
прочие выбытия	420		-										
Остаток средств на начало года	500	X	0,00					0,00	0,00				
Остаток средств на конец года	600	X	0,00					0,00	0,00				

Таблица 2.1

**Показатели выплат по расходам
на закупку товаров, работ, услуг учреждения (подразделения)
на 01.01.2018 г.**

Наименование показателя	Код строки	Год начала закупки	Сумма выплат по расходам на закупку товаров, работ и услуг, руб. (с точностью до двух знаков после запятой - 0,00)								
			всего на закупки			в том числе:					
						в соответствии с Федеральным законом от 5 апреля 2013 г. N 44-ФЗ "О контрактной системе в сфере закупок товаров, работ, услуг для обеспечения государственных и муниципальных нужд"			в соответствии с Федеральным законом от 18 июля 2011 г. N 223-ФЗ "О закупках товаров, работ, услуг отдельными видами юридических лиц"		
			на 2018 г. очередной финансовый год	на 2019 г. 1-ый год планового периода	на 2020 г. 2-ой год планового периода	на 2018 г. очередной финансовый год	на 2019 г. 1-ый год планового периода	на 2020 г. 2-ой год планового периода	на 2018 г. очередной финансовый год	на 2019 г. ый год планового периода	на 2020 г. 2-ой год планового периода
1	2	3	4	5	6	7	8	9	10	11	12
Выплаты по расходам на закупку товаров, работ, услуг всего:	0001	X	275 509 266,31	247 905 556,95	247 753 204,95	275 509 266,31	247 905 556,95	247 753 204,95	-	-	-
в том числе: на оплату контрактов заключенных до начала очередного финансового года:	1001	X	65 389 097,65	-	-	65 389 097,65	-	-	-	-	-
на закупку товаров работ, услуг по году начала закупки:	2001		210 120 168,66	247 905 556,95	247 753 204,95	210 120 168,66	247 905 556,95	247 753 204,95	-	-	-

**Сведения о средствах, поступающих
во временное распоряжение учреждения (подразделения)
на 2018 год
(очередной финансовый год)**


Наименование показателя	Код строки	Сумма (руб., с точностью до двух знаков после запятой - 0,00)
1	2	3
Остаток средств на начало года	010	7 249 006,38
Остаток средств на конец года	020	-
Поступление	030	-
Выбытие	040	-

Таблица № 4
к плану финансово-хозяйственной деятельности

Справочная информация

Наименование показателя	Код строки	Сумма (тыс. руб.)
1	2	3
Объем публичных обязательств, всего:	010	-
Объем бюджетных инвестиций (в части переданных полномочий государственного (муниципального) заказчика в соответствии с Бюджетным кодексом Российской Федерации), всего:	020	-
Объем средств, поступивших во временное распоряжение, всего:	030	-


Главный врач



(подпись)

В.В. Бридковский
(расшифровка подписи)

Зам. главного врача
по экономике и
финансам




(подпись)

Т.Б. Субботина
(расшифровка подписи)

Ответственный исполнитель

Начальник
(должность)



(подпись)

Т.Г. Амирова
(расшифровка подписи)

8(86342)4 17 87
(телефон)

" 16 " февраля 2018 г.